

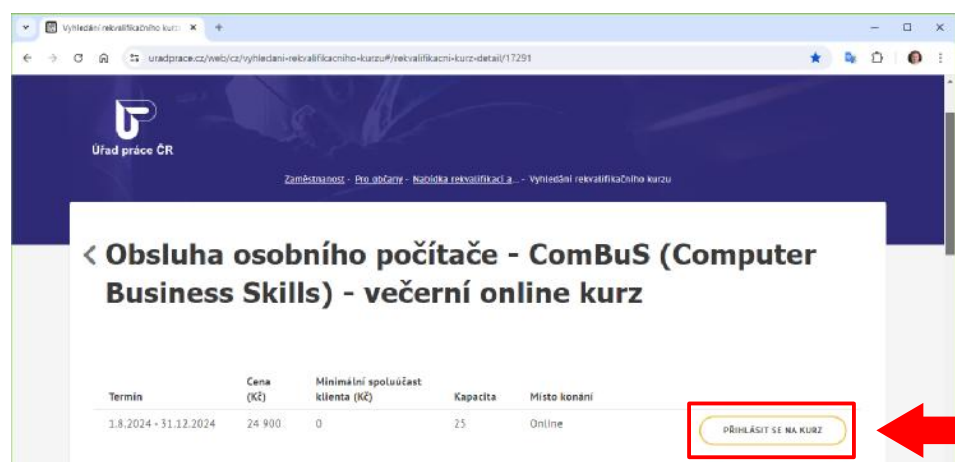
Vážená zámekyně, vážený zájemce o online kurz **Obsluha osobního počítače – ComBuS (Computer Business Skills – Počítačové dovednosti ve firemním prostředí)**!

Věnujte prosím zvýšenou pozornost těmto pokynům:

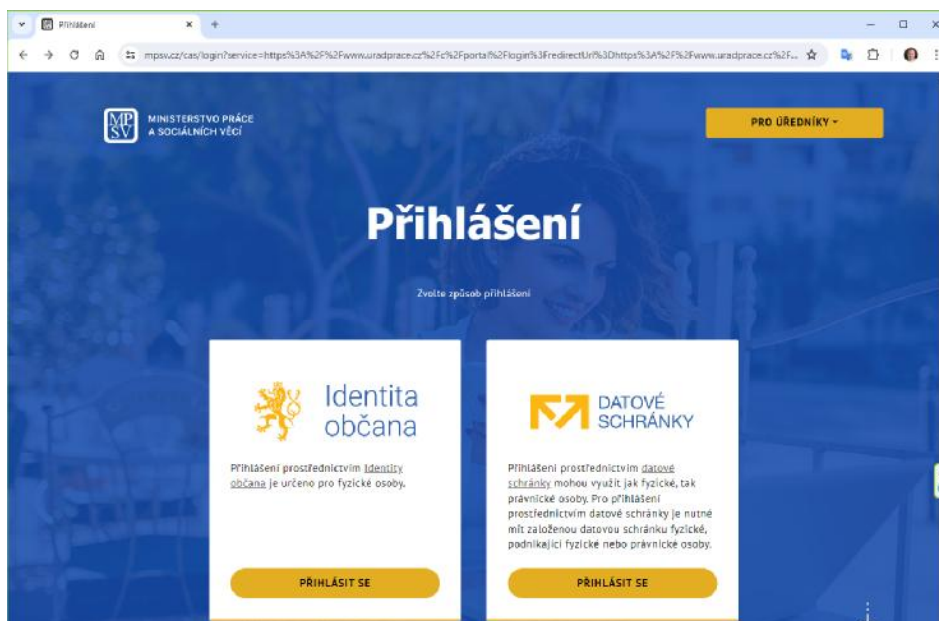
1. Začněte přímo na adrese našeho kurzu. Doporučujeme prohlížeč Microsoft Edge:

[Klikněte na tento text, aby se otevřela stránka kurzu.](#)

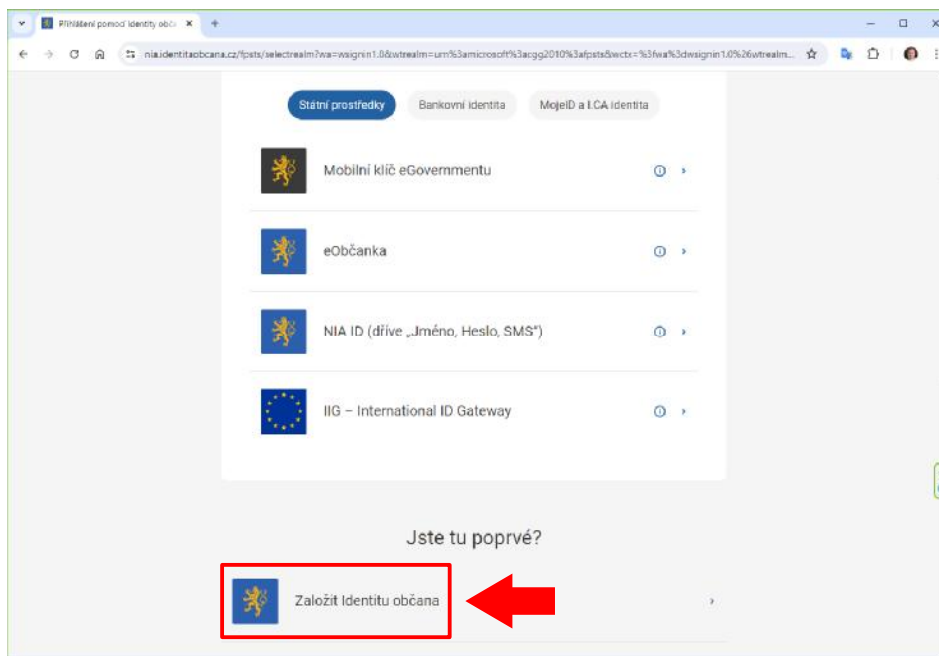
2. Na stránce kurzu klikněte na „Přihlásit se na kurz“.



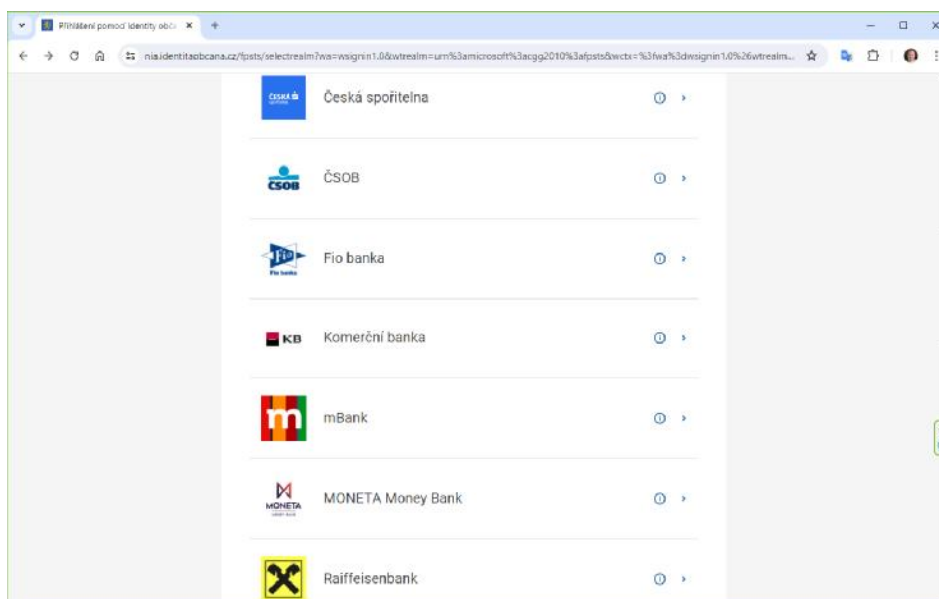
3. Vyberte si způsob přihlášení do Klientského portálu MPSV.

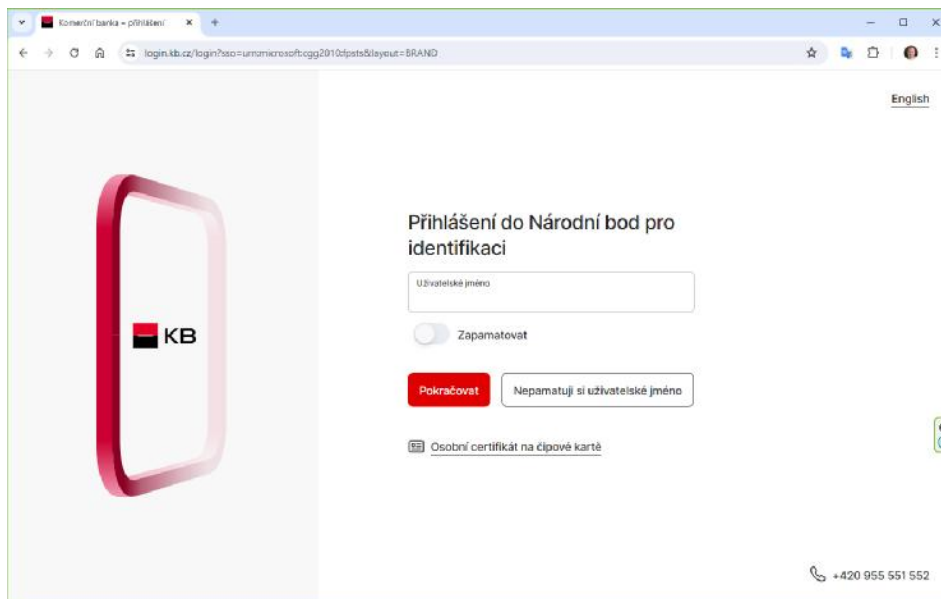


4. Zvolíte-li si přihlášení Identitou občana, na výběr máte Státní prostředky (s možností založení Identity občana), Bankovní identitu (nejpoužívanější) a MojeID a I.CA identitu.

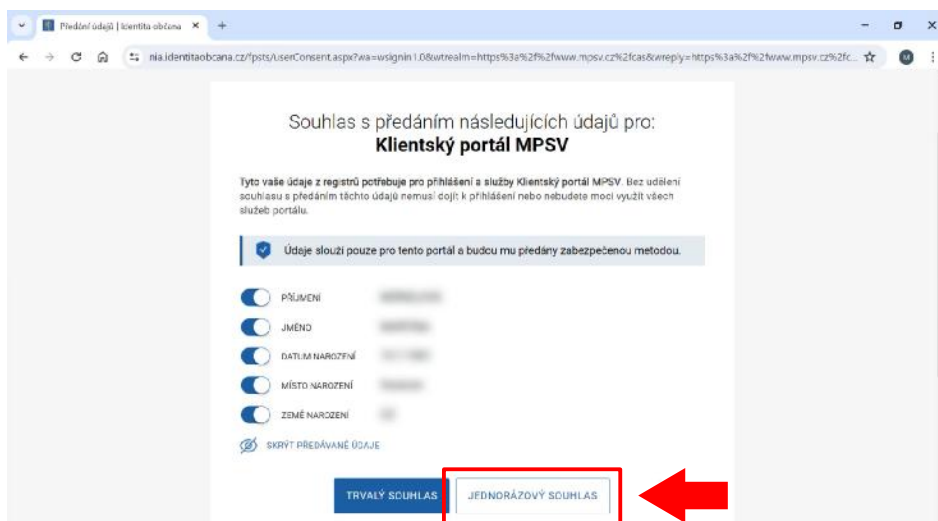


5. Nejběžnější je přihlášení prostřednictvím Bankovní identity. Vyberete si svou banku a přihlásíte se stejně, jako se přihlašujete do svého internetového bankovníctví.





6. Po přihlášení musíte souhlasit s předáním údajů Klientskému portálu MPSV.

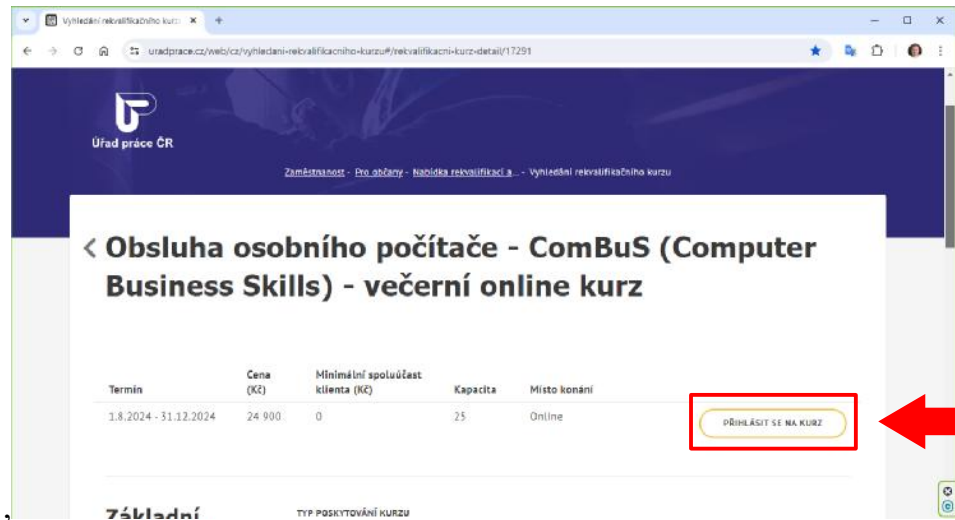


POZOR! Po úspěšném přihlášení se dostanete na úvodní stránku Hledání kurzů. Proto je třeba, abyste ve stejném internetovém prohlížeči (nezavírejte jej) opět přešli na stránku našeho kurzu:

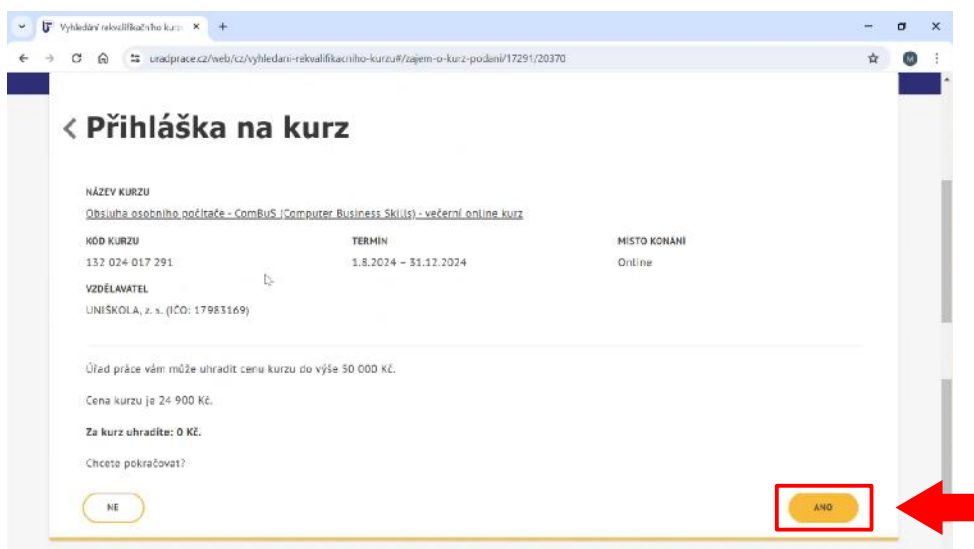
[Klikněte na tento text, aby se otevřela stránka kurzu.](#)

(Můžete použít i návrat o několik stránek zpět)

7. Opět klikněte na „Přihlásit se na kurz“.



8. Pokračujete základními informacemi o kurzu a shrnutím ceny.

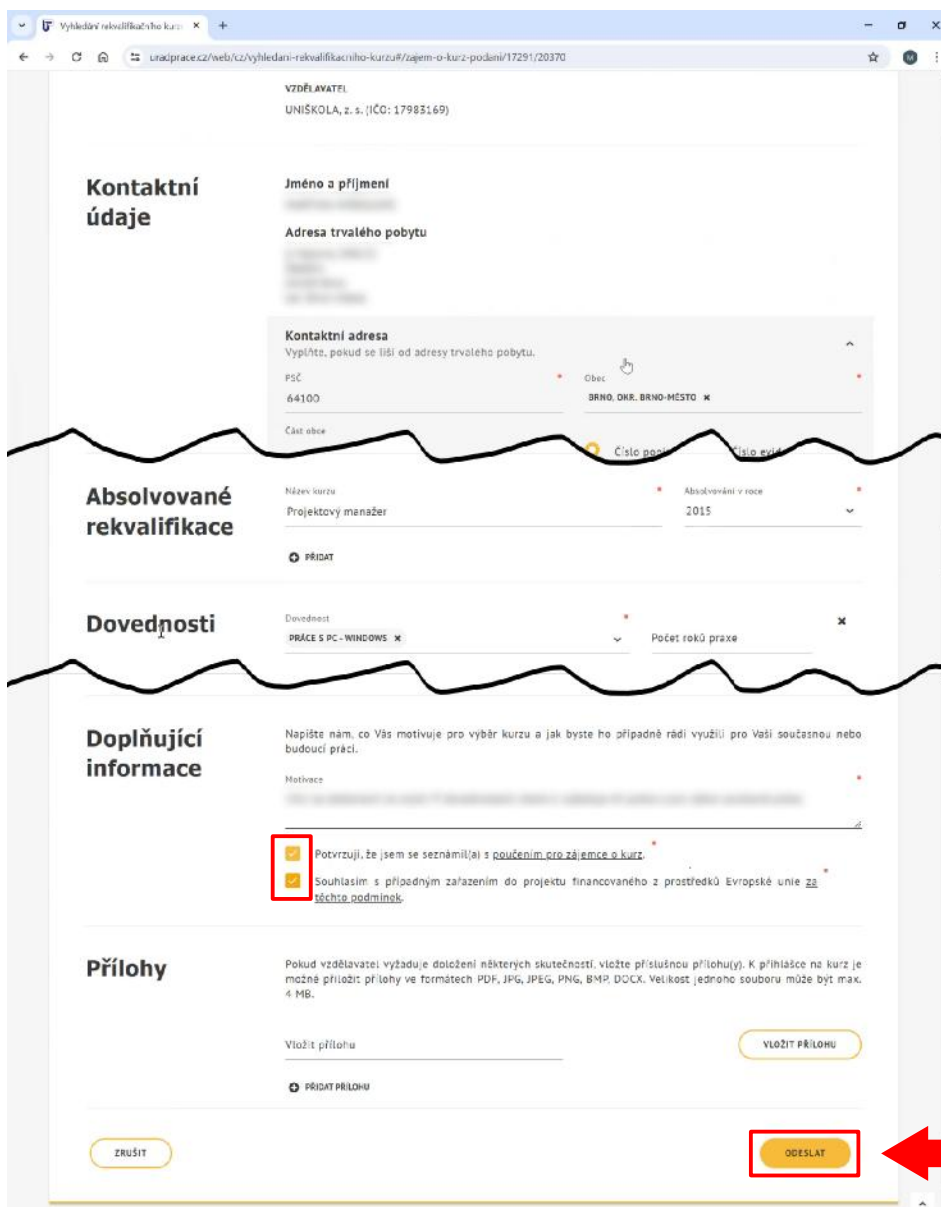


9. Na následující straně jsou předvyplněny Vaše osobní údaje a veškeré informace, které o Vás úřad práce eviduje. Pokud jste nikdy v evidenci nebyli a tyto informace nejsou uvedeny (dosažené vzdělání, absolvované rekvalifikace, dovednosti, jazykové znalosti, vykonávané profese aj.), vyplňte je.

V doplňujících informacích je kromě dvou zaškrťovacích polí i povinné pole „Motivace“.

Zde je zapotřebí stručně uvést, co Vás k absolvování kurzu motivuje. Použijte formulace jako například:

- Chci se naučit pracovat se systémem Microsoft 365.
- Chci se zdokonalit v nových IT dovednostech pro výkon současné práce.
- Chci se zdokonalit v nových IT dovednostech, které si vyžaduje trh práce. Bezplatné půjčení techniky se mi hodí.
- Chtěl bych si najít lepší pracovní pozici a potřebuji ovládat cloudové služby a Microsoft 365.
- Zaměstnavatel ode mě vyžaduje znalost služeb MS365.
- Chci se zdokonalit v nových IT dovednostech, abych si našel lepší práci. Zaujalo mě zapůjčení techniky.



Vyhledání rekvalifikačního kurzu

uradprace.cz/web/cz/vyhledani-rekvalifikačního-kurzu/#zajem-o-kurz-podání/17291/20370

VZDĚLAVATEL
UNIŠKOLA, z. s. (IČO: 17983169)

Kontaktní údaje

Jméno a příjmení

Adresa trvalého pobytu

Kontaktní adresa
Vypíšte, pokud se liší od adresy trvalého pobytu.

PSČ: 64100

Obec: BRNO, DKR. BRNO-MĚSTO

Číslo obce

Číslo popisné

Číslo evidenční

Absolvované rekvalifikace

Název kurzu	Absolvování v roce
Projektový manažer	2015

PŘIDAT

Dovednosti

Dovednost	Počet roků praxe
PRÁCE S PC - WINDOWS	

Doplňující informace

Napište nám, co Vás motivuje pro výběr kurzu a jak byste ho případně rádi využili pro Vaši současnou nebo budoucí práci.

Motivace

Potvrzuji, že jsem se seznámil(a) s [poučením o rozdělení úplatků za kurzy](#).

Souhlasím s přílohným zařazením do projektu financovaného z prostředků Evropské unie [za těchto podmínek](#).

Přílohy

Pokud vzdělávatel vyžaduje doložení některých skutečností, vložte příslušnou přílohu(y). K přílohaře na kurz je možná přiložit přílohy ve formátech PDF, JPG, JPEG, PNG, BMP, DOCX. Velikost jednoho souboru může být max. 4 MB.

Vložit přílohu

VLOŽIT PŘÍLOHU

PŘIDAT PŘÍLOHU

ZRUŠIT

ODESLAT

UNIŠKOLA® od Vás nevyžaduje žádnou přílohu. Klepnutím na „Odeslat“ odešlete přihlášku a systém Vás o tom informuje.



10. Po registraci Vás může kontaktovat úřad práce se žádostí o zdůvodnění Vašeho zájmu o požadovanou rekvalifikaci. Se zdůvodněním Vám rádi pomůžeme.

V případě jakýchkoli dotazů nás neváhejte kontaktovat, tým UNIŠKOLA® je zde pro Vás.

E-mail: kurzy@uniskola.eu

Tel.: +420 607 001 926